

Projekt puttetæpper til julemærkehjemmet Kildemose

Puttetæppeblokke 1998 - 2007

10 års jubilæum

Efter ønske udgives de blokke, som er brugt i projektet.
Blokkene er alle traditionelle blokke, som kan bruges til personligt brug.

Disse blokke kan ikke bruges til at sy efter til projektets blok-tæpper, idet vi kun modtager blokke til sammensyning og montering, syet efter den aktuelle blok, solgt i forbindelse med Dansk Patchwork Forenings sidste Træf.

Dog er man altid velkommen til at anvende blokkene til at sy hele tæpper til Kildemose. Disse tæpper sendes direkte til Julemærkehjemmet Kildemose, Kildemosevej 15, 3310 Ølsted.
Størrelse: tommelfingerregel siger: ingen side mindre end 1 meter, ingen side over 1,5 meter. (Ved større tæppe venligst kontakt én fra styregruppen).

Blokmønstrene er i denne udgave tegnet op i A4 format, og blokkene måler 15 x 15 cm. Du skal derfor selv bestemme din blokstørrelse. Mål på original blok er påført. De originale mønstre varierede i mål fra 18 x 18 cm til 25 x 25 cm.

PDF-fil i A3-format med originalmønstrene kan rekvireres ved mail til: hanne@kludekoner.dk

Den oprindelige forklaring til mønstrene er stærkt forenklet, da den meget udførlige tekst var beregnet på, at alle blokkene skulle være nogenlunde ensartede af hensyn til de færdige tæpper.

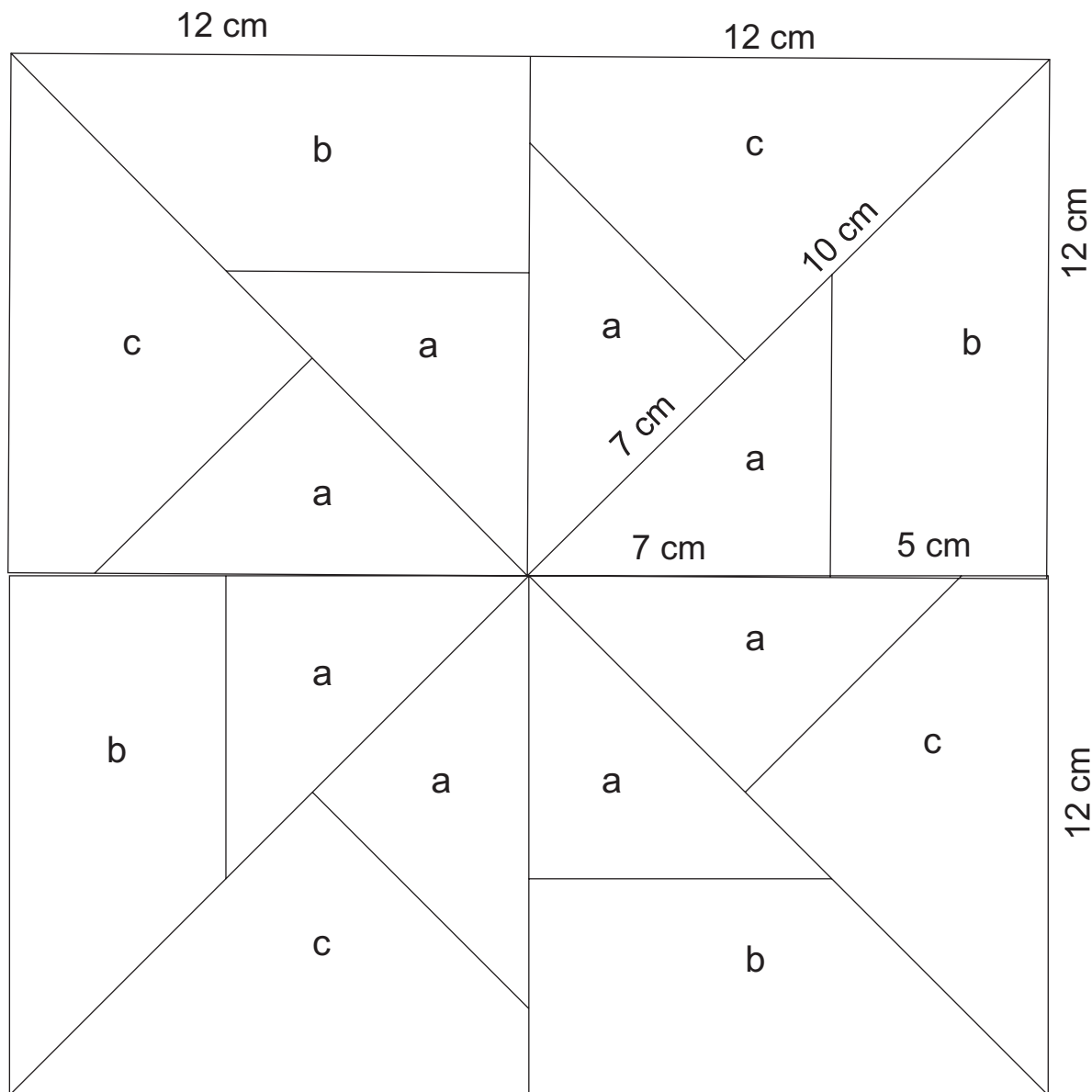
Et tip, som har været gennemgående på mønstrene til puttetæpper: hvis du syr over pap, kan det være praktisk at undlade at ri stoffet om pappet på yderkanterne af blokke, så kan man sy blokkene sammen på maskine.

De afbildede tæpper er syet af "Tæppetanter" til 10 års jubilæumsudstillingen 2007.

Spørgsmål til disse mønstre kan rettes til Hanne Schrøder, tlf. 7575 2809 eller pr mail til: hanne@kludekoner.dk

1998 Roterende stjerne

24 x 24 cm



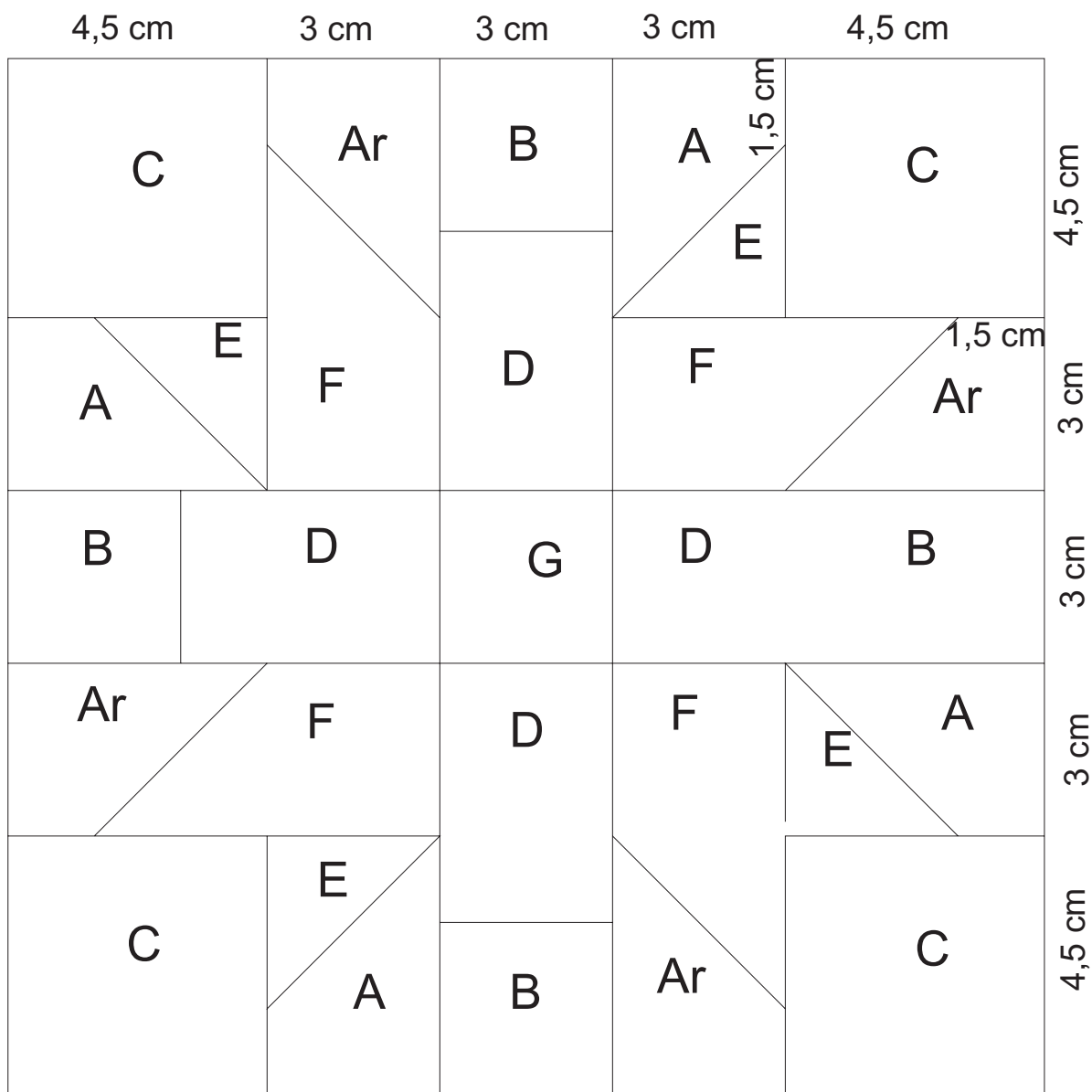
Dette traditionelle mønster er ændret en smule, så stjernens spidser ikke går helt ud til kanten.

a-trekkanterne er mønstrede
b og c er ensfarvede



Syet af Hanne Schrøder

1998 Summerfest 18 x 18 cm



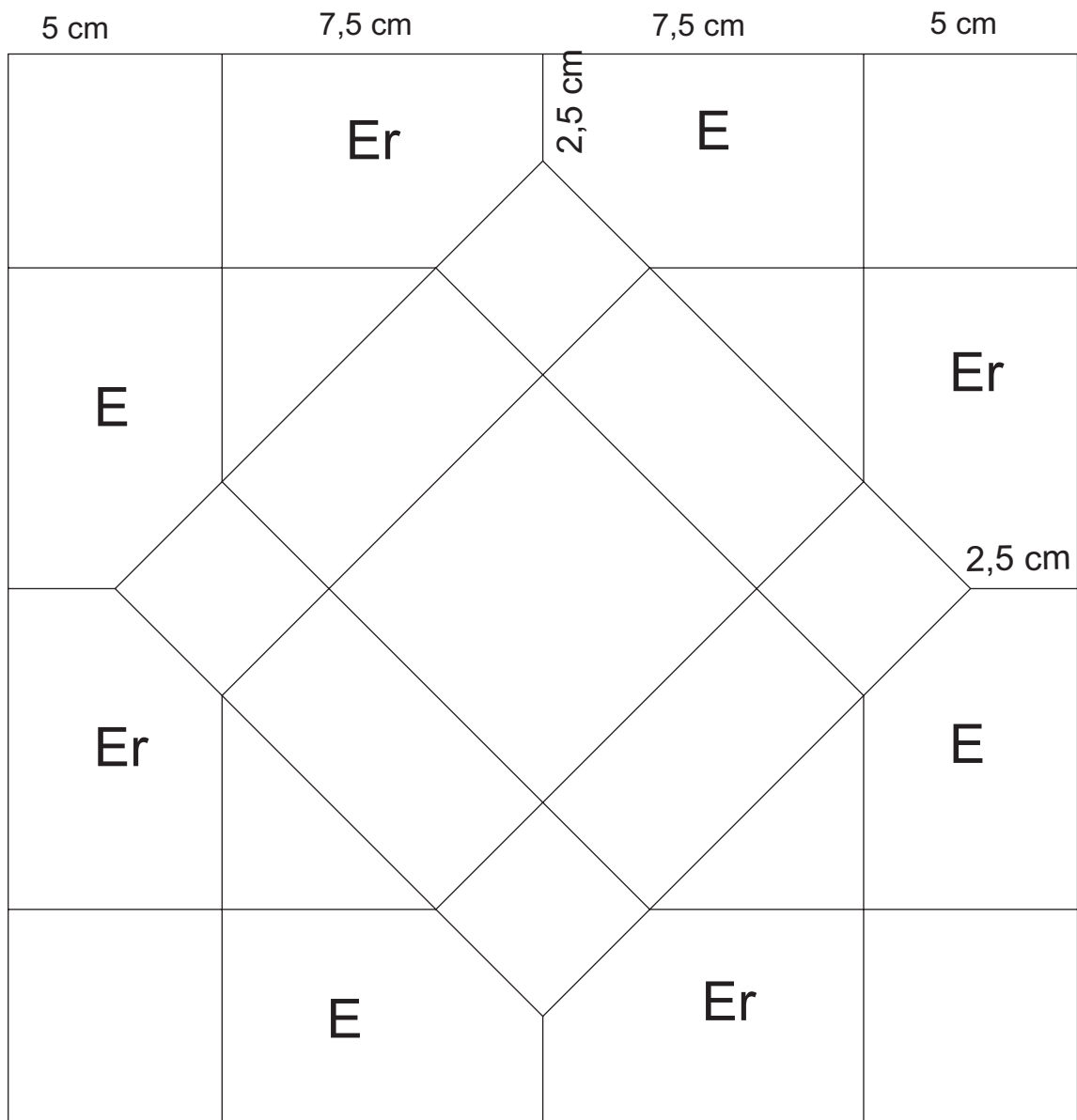
Mønsteret er fra Judy Martins bog YES YOU CAN!
 Det kan blive et flot og farvestrålende tæppe med
 mange forskellige rester

Idéen er, at de 4 rektangler (D) er syet i samme
 ensfarvede stof. Baggrunden (A, B og C) er hvid.
 De øvrige (E, F og G) i forskellige rester.




Syet af Marianne Glüsing

1999 Short and Sweet 25 x 25 cm

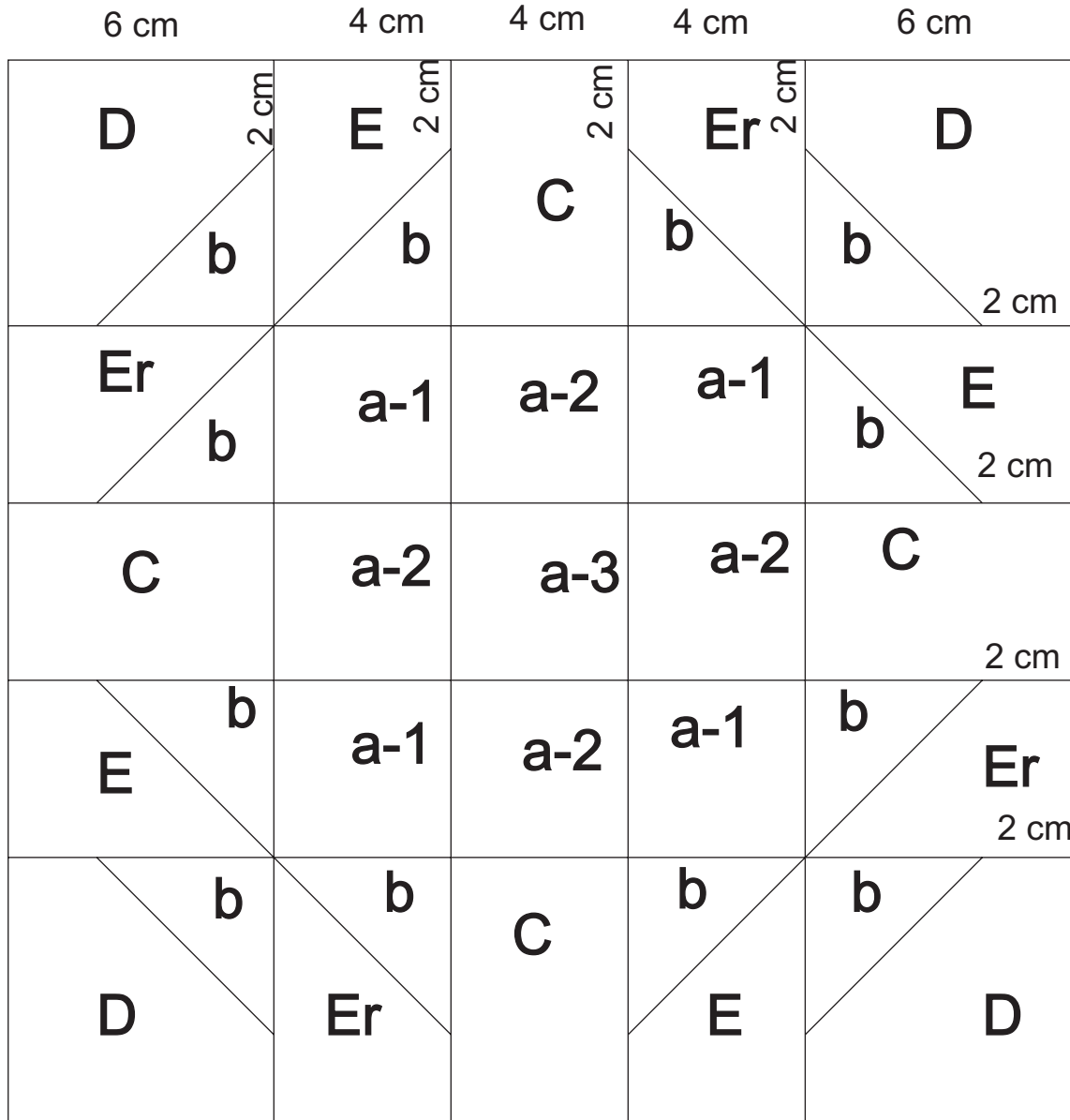


Blokken er fra Judy Martins bog, Yes you can!
Det anbefales at der til E og Er (omvendt E) bruges ensfarvet, f.eks. hvidt el. næsten hvidt. Derudover kan bruges alle farver og mønstre i stoffer.



Syet af Solveig Lorenzen

2000 Bookworm 24 x 24 cm



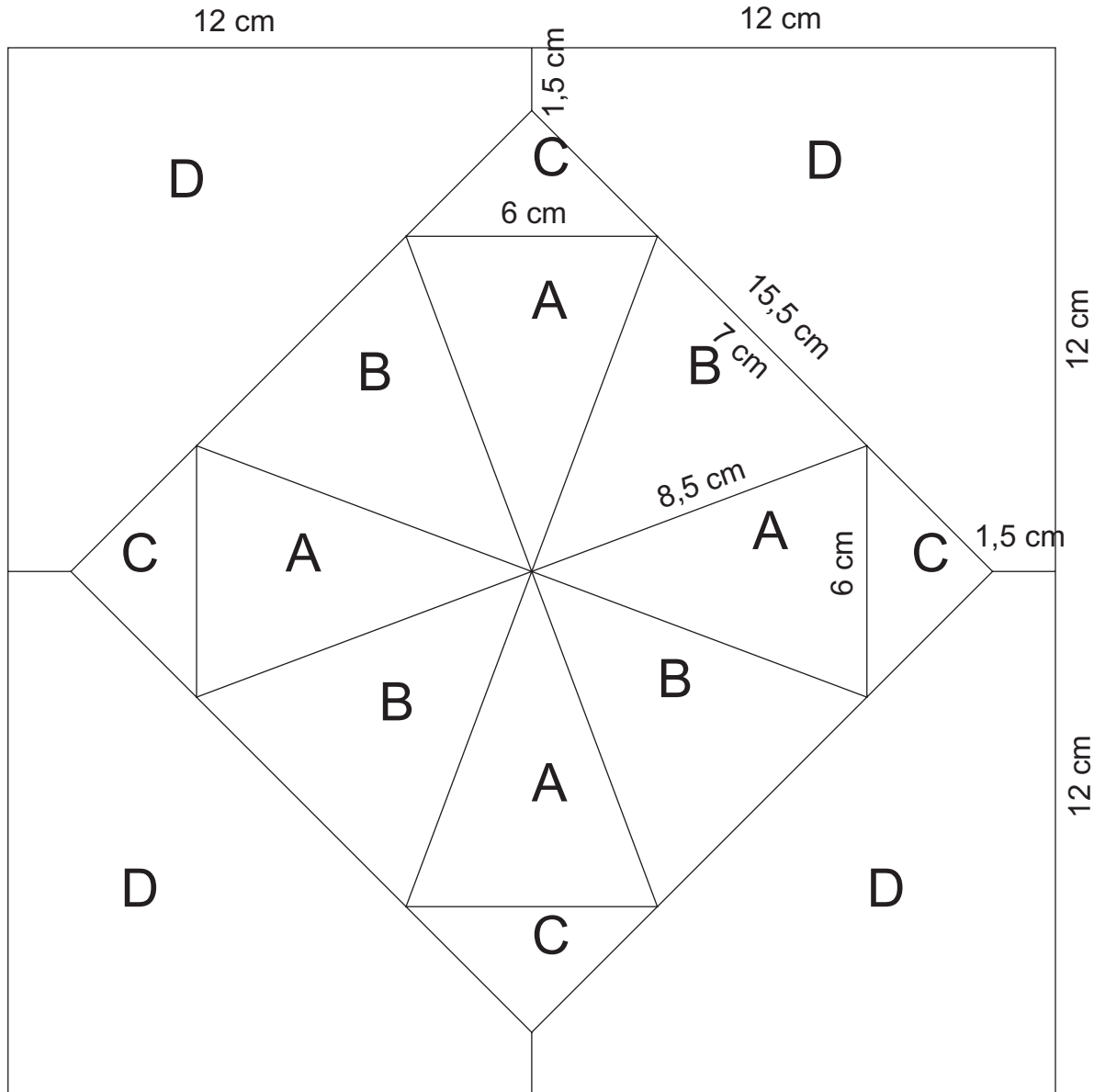
Blokken er fra Nancy Martin's "Ultimate Book of Quilt Block Patterns"

Det anbefales, at D, E og Er (= omvendt E) bliver samme farve fra lys til mørk efter eget valg.
Derudover: alle med samme bogstav ens



Syet af Karen Pedersen

2001 Malteserkors - variation 25 x 25 cm



Syvejledning:

Det er lettest at sy (1 A + 1 B sammen, + 1 C) x 4.


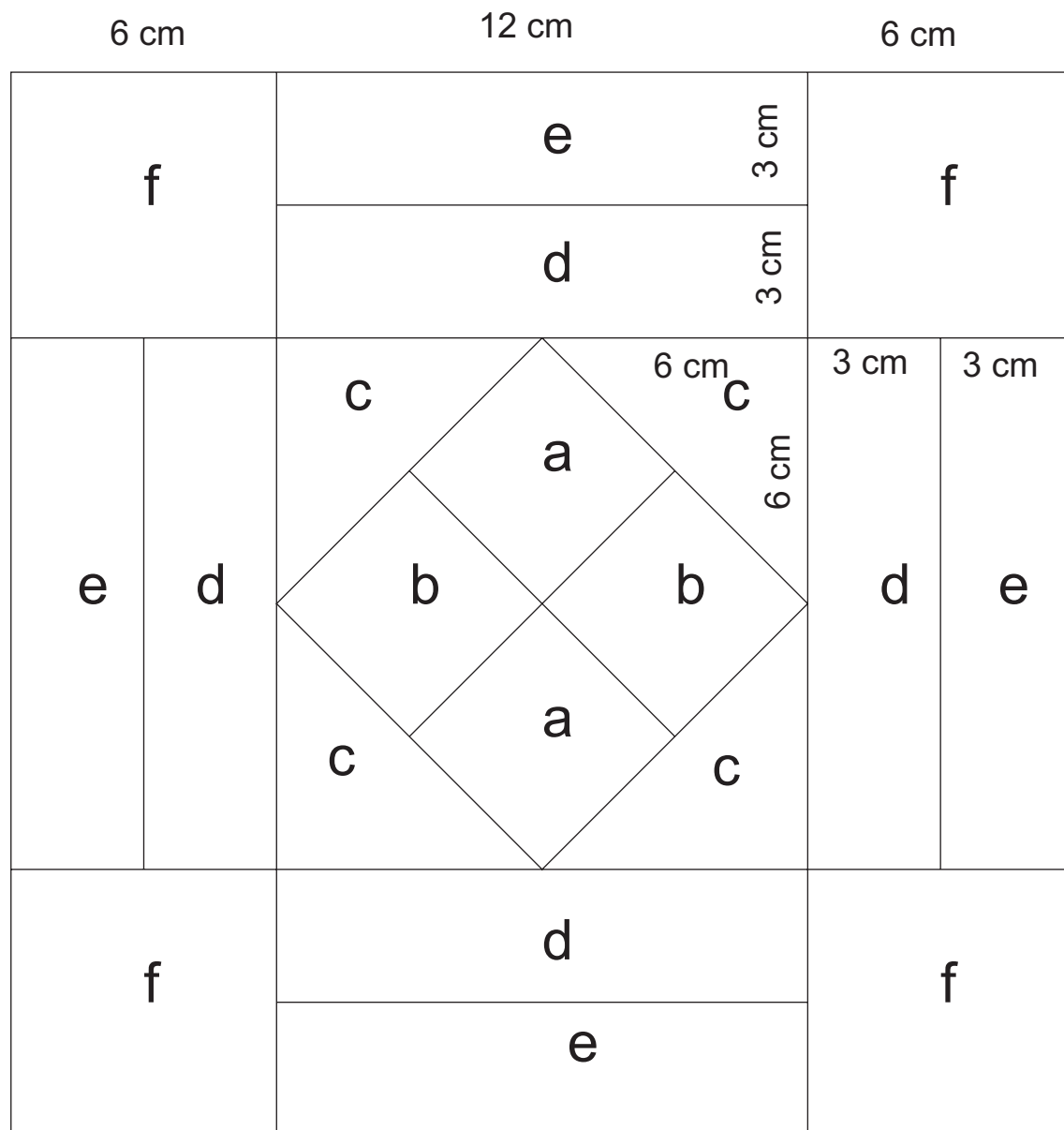
Sy disse 4 skæve blokke sammen og føj 1 D til i hvert hjørne



Syret af Julia Bridgwater og Nina Ulrichsen

2002 Coxeys Camp 24 x 24 cm

Forslag til syning:
e og c bør være samme stof



6 cm



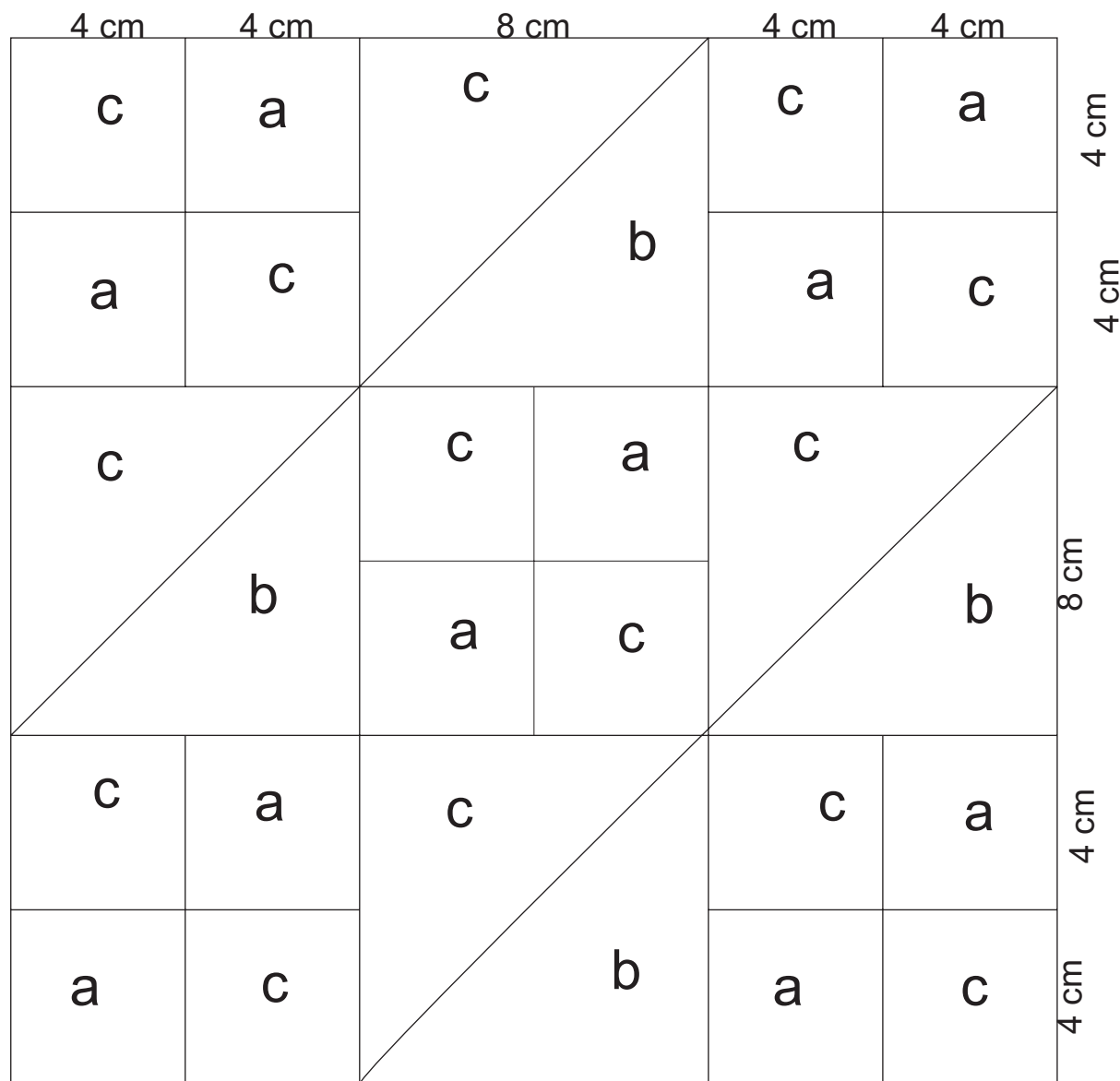
12 cm

6 cm

Syet af Susse Monefeldt.. **BEMÆRK:** der er specielle, delte stolper imellem blokkene, de er ikke en del af mønsteret.

2003 Jacob-stigen 24 x 24 cm


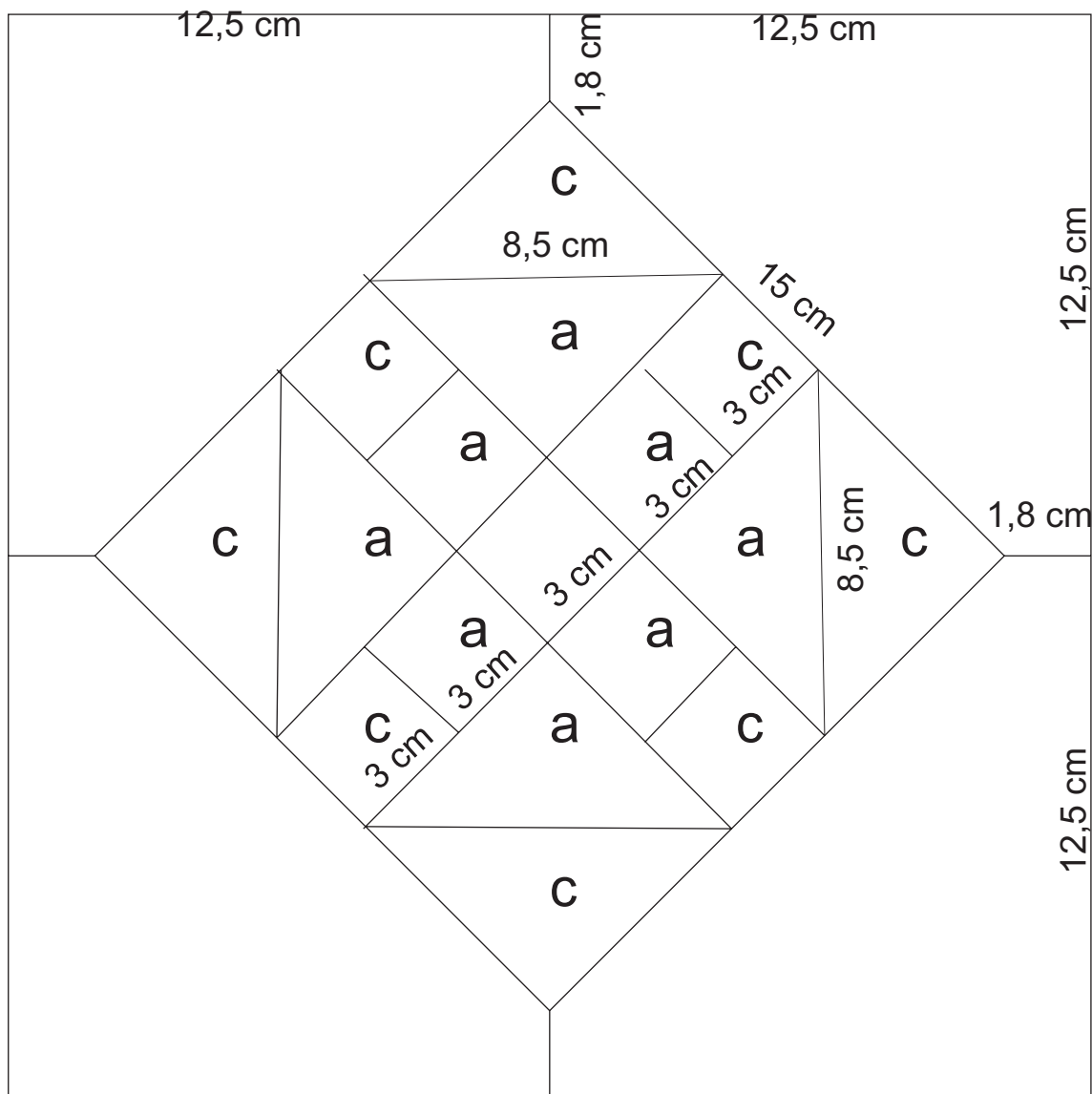
Forslag til syning
 Alle a = samme stof
 alle b = ens
 alle c = ens



Syet af Susse Monefeldt

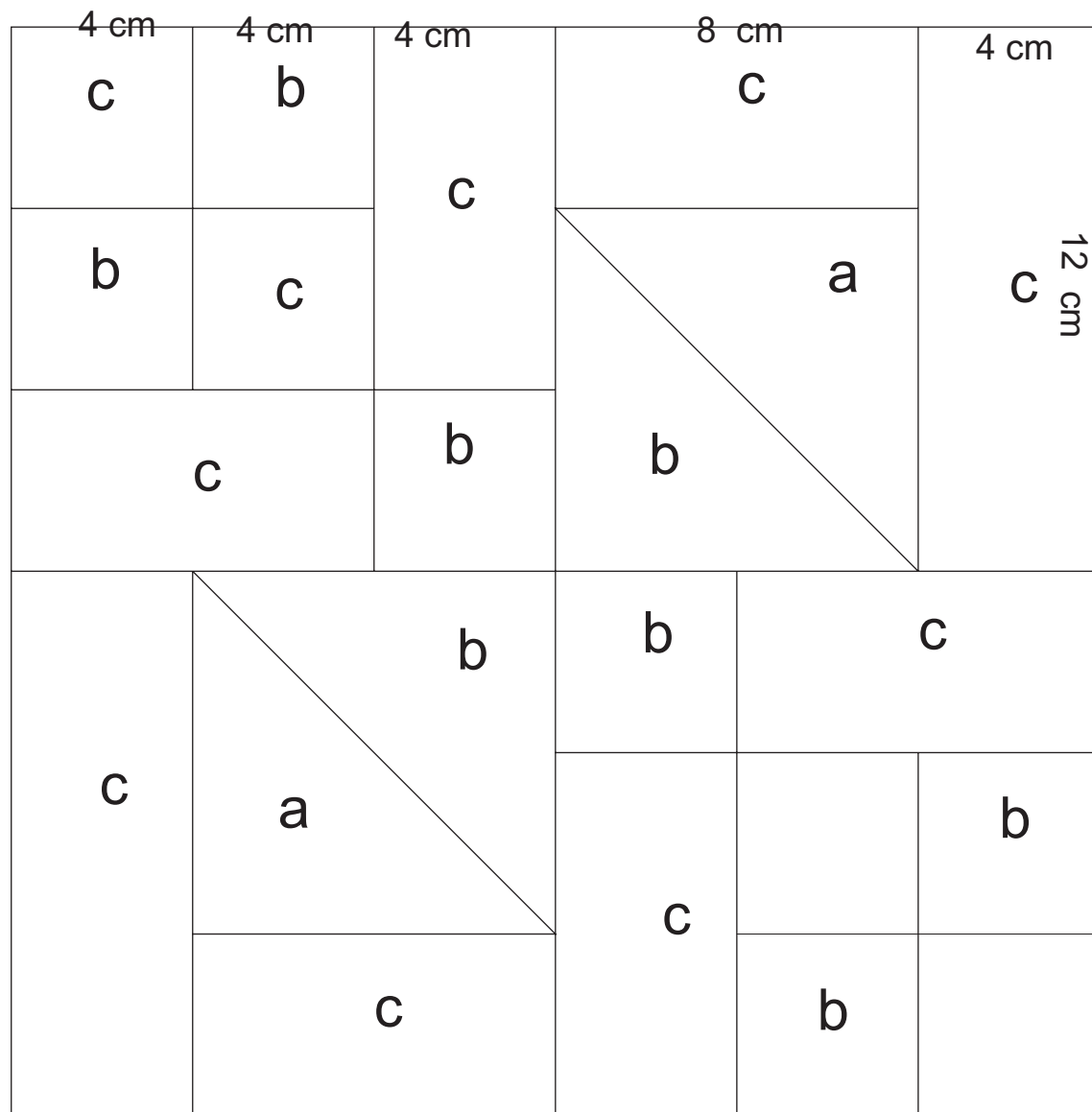
2004 Churn Dash 25 x 25 cm

Forslag til syning:
alle a = ens
alle b = ens
alle c = ens
max 3 stoffer til blokken



Syet af Paula Mølgaard

2005 Hayes' Corner 24 x 24 cm



Forslag til syning:
 alle a = lyst stof, ensfarvet el.
 småmønstret stof
 alle b = mønstret stof
 alle c = mørkt stof, evt. ensfarvet



Syet af Lis Blohm

2006 Antique Tile - Antikke kakler 24 x 24 cm

Forslag til syning:
 Alle a = mørk ensfarvet stof
 alle b = mellem, evt. mønstret stof
 alle c = lyseste stof


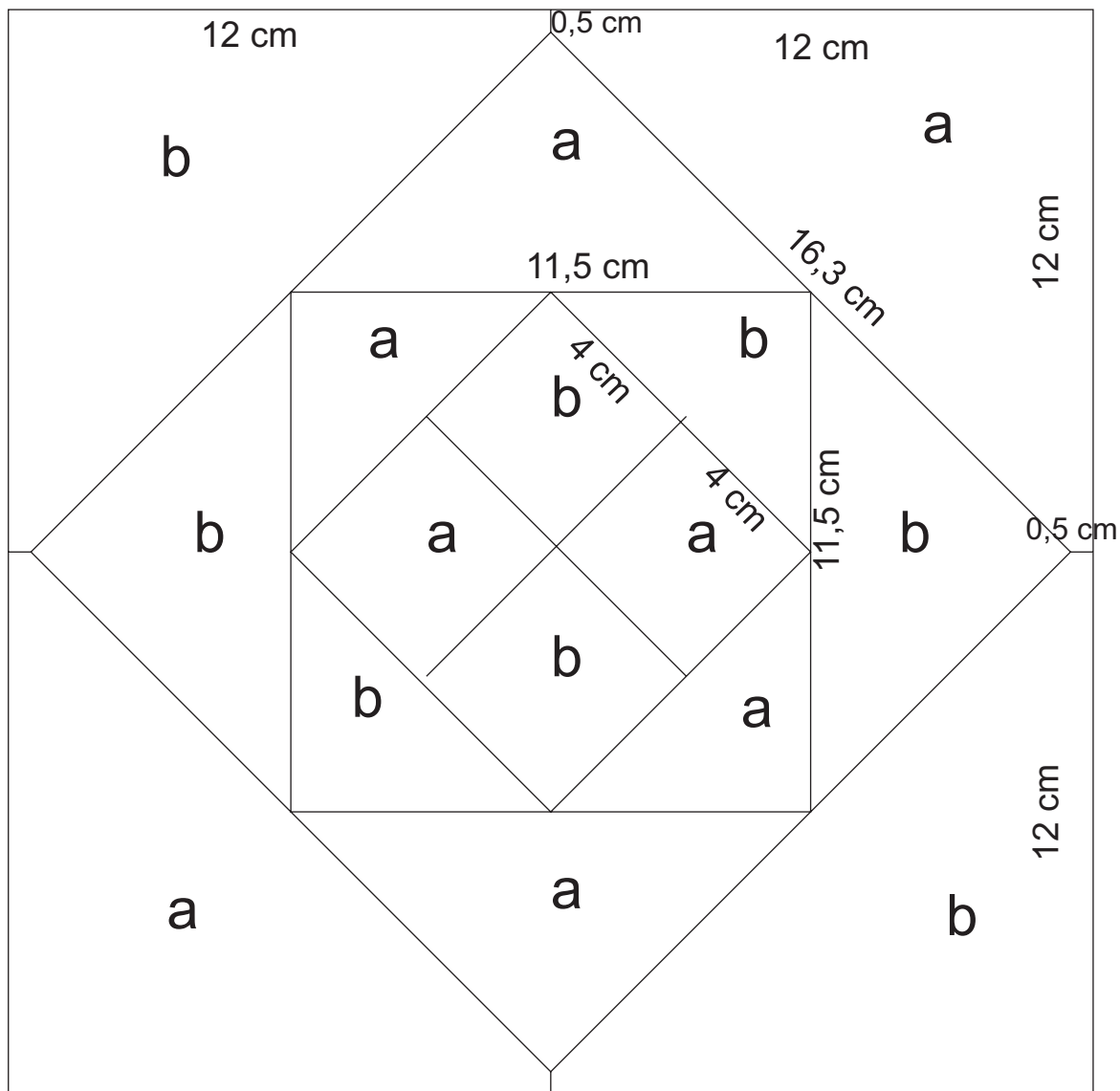
4 cm	4 cm	8 cm	8 cm	
b	b	a	b	4 cm
	a	c	a	b
				4 cm
a	c	b	c	a
				8 cm
b	a	c	a	b
				8 cm
	b	a	b	
				8 cm



Syet af Susse Monefeldt

2007 Snail's Trail - variation 24 x 24 cm

Forslag til syning:
alle a = samme farve
alle B = samme farve, evt.
flere forskellige mønstrede



Syet af Eva Hessellund .

10 års jubilæumstæppe

Sampler syet med alle
11 blokke fra
1998 - 2007



*Syet af Grethe Thomsen
og Birthe Markussen*